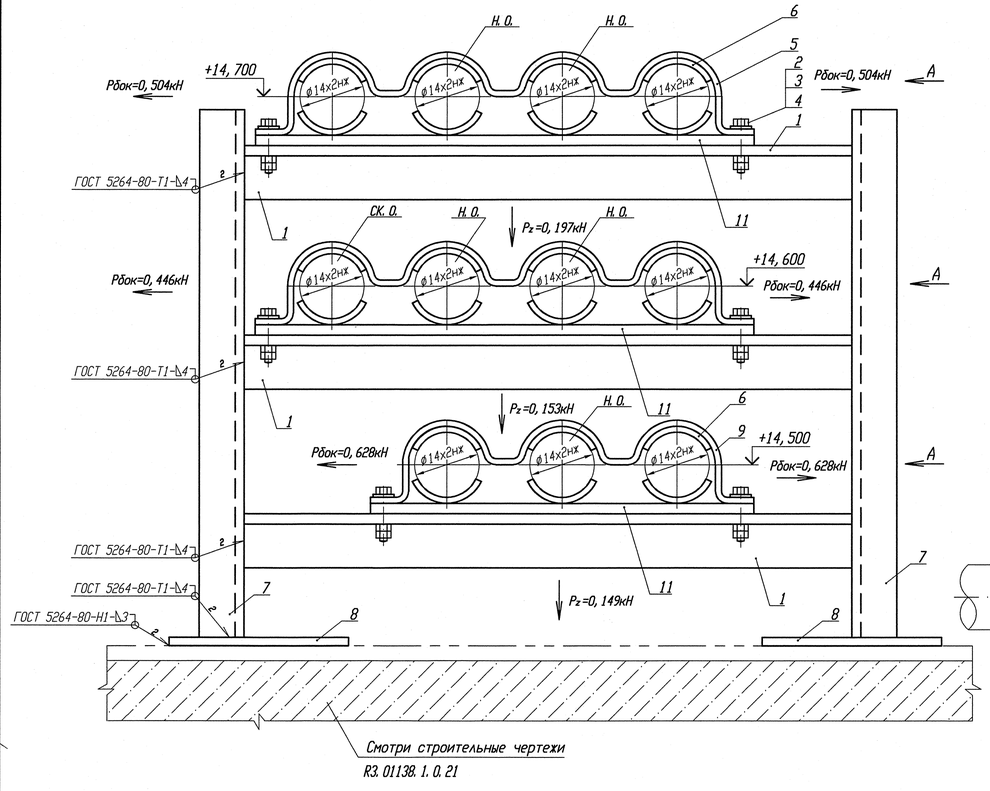

Деталь поз. 5 (Lр=440)

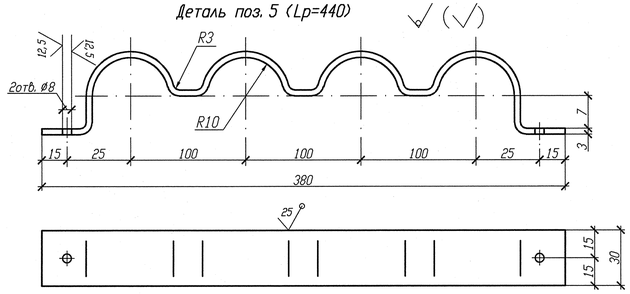

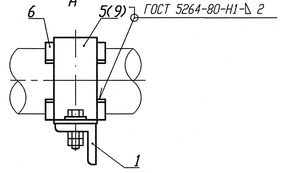

Для Н. О.

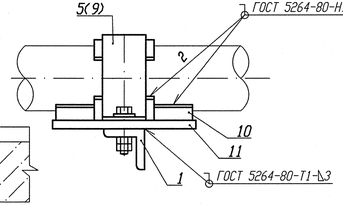

Деталь поз. 9 (Lр=330)

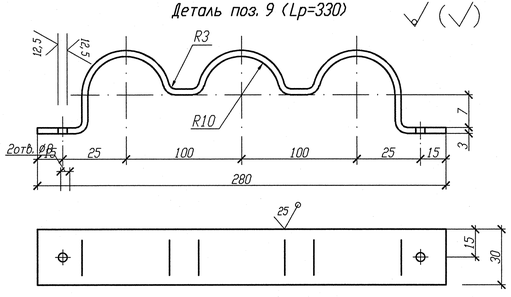

1 Привязку опоры смотри изометрический чертеж 3TV11Z03, 3TV11Z10 3TV11Z14, 3TV11Z17, 3TV11Z21, 3TV11Z24, 3TV11Z28, 3TV11Z31, 3TV11Z38, 3TV11Z40, 3TV11Z42.
2 Сварку производить по ГОСТ 5264-80.
3 Отметка трубопровода подлежит уточнению в соответствии с уклоном трубопровода.
4 Максимальная нагрузка на опору Р дана с учетом сейсмического воздействия.
5 Спецификация составлена на три опоры.
6 Изготовить один комплект.

Спецификация деталей

Поз.	Обозначение	Наименование	Кол.	Материал	Масса, кг ед.	Масса, кг общ.	Примечание
1	ГОСТ 8509-93	Уголок В- 35х35х4 l=480	3	Ст 3 пс 2-сб ГОСТ 535-2005	1, 008	3, 024	
2	ГОСТ 7798-70	Болт М6-6gх30. 56. 35	6	35 ГОСТ 1050-88	0, 009	0, 054	
3	ГОСТ 11371-88	Шайба А. 6х2. 02. Ст3пс	6	ОК3608-2-IV-Ст3пс ГОСТ 16523-97	0, 0014	0, 0084	
4	ГОСТ 5915-70	Гайка М6-6Н. 8. 35	12	35 ГОСТ 1050-88	0, 0026	0, 0312	
5	По настоящему чертежу	Полухомут Б-ПН-3х440х30	2	Б-ПН-3 ГОСТ 19903-74 Лист ОК3608-4-IV-Ст3сп-сб ГОСТ 16523-97	0, 3115	0, 6230	
6	БК-1998785	Прокладка Б-ПН-3х22х50	22	12Х18Н10Т-МГ ГОСТ 5582-75	0, 03	0, 66	
7	ГОСТ 8240-97	Швеллер 10У l=1500	1	Ст 3 пс 2-сб ГОСТ 535-2005	12, 885	25, 77	
8	ГОСТ 19903-74	Лист Б-ПН 4х150х100	2	Вст 3 сп 5-сб ГОСТ 14637-89	0, 471	0, 942	
9	По настоящему чертежу	Полухомут Б-ПН-3х330х30	1	ОК3608-4-IV-Ст3сп-сб ГОСТ 16523-97	0, 2336	0, 2336	
10	БК-1998786	Упор Б-ПН-3х22х50	10	12Х18Н10Т-МГ ГОСТ 5582-75	0, 03	0, 3	
11	ГОСТ 19903-74	Лист Б-ПН 3х400х80	3	ОК360-4-IV-Ст3сп-сб ГОСТ 16523-97	0, 7552	2, 2656	
	ГОСТ 2246-70	Проволока		СВ-04Х19Н11М3		-	
	ГОСТ 9467-75	Электроды		УОНИИ 13/45		-	
				Итого:		33, 912	

АРХИВНЫЙ ЭКЗЕМПЛЯР

Инв. N подл. КЗ. 03732. 1. 0. 13
Лист 201

Изм.	Кол. уч.	Лист	N док.	Подпись	Дата
Инж. дн.		Случевская			12.02
Пров. инж. тех.		Шабинский			12.02
Пров. вед. инж.		Махотина			12.02
Н. контр.		Краснояров			13.02

R3. TV10. 3095. 013. 03. 00. 119

Ростовская АЭС Блок 3

Реакторное отделение
Герметичная часть
Трубопроводы отбора проб
Рр больше 2. 2 МПа

Стадия	Лист	Листов
Р		1

Опора скользящая направляющая 3TV10Y359, 3TV11Z360, 3TV11Z361

ОАО "НИАЭП" 2013

Инв. N подл. | Подп. и дата | Взам. инв. N